zenityX

COURSE TIMETABLE · DAY 2 OF 2 · PRIVATE CLASS

Cinematic Agent Workflow

วันที่ 2 Cinematic Agent กำกับหนังเรื่องของคุณเอง

10:00–17:00
พักกลางวัน 12:30–13:30
ตามหลักสูตร Cinematic Agent



วันที่ 2 จาก 2 วัน · 10:00–17:00 | 6 ช่วง · เช้าเล่าไอเดีย เย็นได้ดูหนัง | ด่านตรวจ 2 ด่าน | Claude + ZenityX Studio · Seedance 2.5

เวลาปรับเปลี่ยนได้ตามความเหมาะสม — ตารางเวลาเป็นแนวทาง ผู้สอนอาจปรับเวลาแต่ละช่วงให้เหมาะกับความคืบหน้าของผู้เรียน โดยเนื้อหาและผลลัพธ์หลักยังครบถ้วน
กติกา 4 ข้อ ใช้ตลอด 2 วัน: 1 อ้างแหล่งทุกข้อ · 2 คิดเลขด้วยโค้ด · 3 เช็คราคาก่อนสร้าง · 4 คนตัดสิน AI ไม่ตัดสินแทน

Timetable

หลักคิด: ผู้เรียนเป็นผู้กำกับ — Agent ทำบท นักแสดง ฉาก สตอรีบอร์ด และถ่ายทำ
ต่อจากวันที่ 1 · ไม่ต้องเชื่อม MCP ใหม่ · ใช้ตัวละครจากวันที่ 1 เป็นนักแสดงนำได้

ภาคเช้า บท นักแสดง และสตอรีบอร์ด — ช่วงที่ 1–3

PART 01 · 10:00–10:45
ช่วงที่ 1 · 45 นาที
ตั้งกองถ่าย และบทหนังพร้อมถ่าย
ผลลัพธ์ บทที่ผู้เรียนอนุมัติ

- เปิดโปรเจกต์หนัง · ผู้ช่วยผู้กำกับ AI · Retake Board
- เล่าไอเดีย → Agent ถามทีละข้อ
- บท 7 ส่วน · ช็อตละ 2–4 วินาที พูดไทย
- เลือกจอ 16:9 หรือ 9:16



PART 02 · 10:45–11:30
ช่วงที่ 2 · 45 นาที
นักแสดง ฉาก และพร็อพ
ผลลัพธ์ ชุดนักแสดง ฉาก และพร็อพ

- นักแสดงหน้าเดิมทุกมุม · ใช้ตัวละครจากวันที่ 1 ได้
- ภาพฉาก ใช้ซ้ำได้ทุกตอน
- ชุดพร็อพ เหมือนเดิมทุกช็อต



PART 03 · 11:30–12:30
ช่วงที่ 3 · 60 นาที
สตอรีบอร์ดทั้งเรื่อง
ผลลัพธ์ สตอรีบอร์ดที่อนุมัติแล้ว

- 1 ภาพ 6 ช็อต · เห็นหนังทั้งเรื่อง
- ต่อจากภาพก่อนหน้า · หน้าไม่เปลี่ยนกลางเรื่อง
- แก้ตอนนี้ ยังไม่เสียเครดิตวิดีโอ ด่าน 5



12:30–13:30 พักกลางวัน

ภาคบ่าย ถ่ายทำ เลือกเทค และฉายจริง — ช่วงที่ 4–6

PART 04 · 13:30–15:30
ช่วงที่ 4 · 120 นาที ★ ไฮไลต์ของวัน
ถ่ายทั้งเรื่องด้วย Seedance 2.5
ผลลัพธ์ คลิปร่างครบทั้งเรื่อง

- ภาพสตอรีบอร์ด → คลิปยาวสูงสุด 30 วินาที
- ร่าง 480p ก่อน · ถูกกว่า 1080p หลายเท่า
- ภาพสุดท้าย → ภาพแรกของคลิปถัดไป
- ผู้ช่วยสอนดูทีละคน



PART 05 · 15:30–16:30
ช่วงที่ 5 · 60 นาที
Retake Board เลือกเทค
ผลลัพธ์ หนังที่ตัดต่อครบเรื่อง

- ผ่าน · ตัด · แก้ บนบอร์ดเดียว
- แก้เฉพาะวินาทีที่พลาด · บทพูด ท่าทาง ของในฉาก
- ช็อตที่ผ่าน → 1080p · เพลง + ซับไทย ด่าน 6



PART 06 · 16:30–17:00
ช่วงที่ 6 · 30 นาที
รอบปฐมทัศน์
ผลลัพธ์ หนังพูดไทย 1 นาทีขึ้นไป

- ฉายหนังทั้งห้อง
- ไฟล์ + ชื่อ + ภาพปก พร้อมลง YouTube
- ชาเลนจ์ตอนที่ 2 ภายใน 7 วัน



ด่านตรวจวันที่ 2 · 2 ด่าน ผ่านแต่ละด่านก่อนไปช่วงถัดไป — ต่อจากด่าน 1–4 ของวันที่ 1

ด่าน 5
สตอรีบอร์ด
ผ่านเมื่อ เรื่องครบทุกช็อต
นักแสดงหน้าเดิม

ด่าน 6
หนัง
ผ่านเมื่อ ยาว 1 นาทีขึ้นไป
พร้อมลง YouTube

ผู้เรียนตัดสิน
3 จุดของผู้กำกับ
อนุมัติบท · อนุมัตินักแสดงและฉาก
อนุมัติสตอรีบอร์ดก่อนจ่ายเครดิตวิดีโอ

ผลลัพธ์วันที่ 2 · ผลงาน 6 ชิ้น

1. **หนังพูดไทย** 1 นาทีขึ้นไป
2. **ชุดนักแสดง ฉาก** และพร็อพ
3. **สตอรีบอร์ด** ทั้งเรื่อง
4. **ผู้ช่วยผู้กำกับ AI** จำงานไว้ทำต่อ
5. **Retake Board**
6. **ไฟล์พร้อมลง YouTube** + ชาเลนจ์ตอนที่ 2

สิ่งที่ควรเตรียม

ต่อจากวันที่ 1

1. **ไอเดียหนัง 1 บรรทัด** การบ้านจากวันที่ 1
2. **ตัวละครจากวันที่ 1** ถ้าจะใช้เป็นนักแสดงนำ
3. **เครดิต ZenityX Studio** ตามงบที่ตกลงไว้
4. **ถ้ามี:** หนังหรือเพลงที่ชอบเป็นตัวอย่างอารมณ์

ติดต่อ โทร 062-262-9644 LINE @zenityx zenityx.com